

## I. Structures

1. Coloca la palabra correcta en la frase correspondiente eligiendo entre las que te proponemos. Cuando lo hayas hecho, traduce las frases al español:

into

is

in

are

Scottish

a) Paul ..... next to the printer.

**Traducción:** .....

b) Nicole and James ..... away on a business trip.

**Traducción:** ..... en un viaje de negocios.

c) The new boss is.....

**Traducción:** .....

d) In the office we are all ..... music.

**Traducción:** .....

e) The meeting is..... Dublin.

**Traducción:** .....

2. A continuación te presentamos las respuestas a una serie de preguntas. **Escribe la pregunta que desencadena cada respuesta**, tal y como hemos hecho en el ejemplo:

My name is Elias. *What's your name?*

a) She's 45 years old. How .....?

b) He's Irish. What .....?

c) They're into travelling. What .....?

d) Yes, I'm married. Is.....?

e) She's single. Is.....?

f) They're Italian. What .....?

g) We're from Spain. Where.....?

h) Yes, they are staplers. Are.....?

i) Richard's on the phone. Where.....?

You're late!

3. Sólo una de las dos opciones que te presentamos a continuación es correcta. **Seleccionala y tradúcela al español en la parte de la derecha.**

1. a) What's your name?  
b) What's you name? .....
2. a) Is your boss of England?  
b) Is your boss from England? .....
3. a) The folder is behind you.  
b) The carpet is behind of you. ....
4. a) What you do?  
b) What do you do? .....
5. a) These is a printer.  
b) That's a printer. ....

4. **Pon en orden las siguientes palabras** de manera que formen una frase:

- a) front you desk in of Your is  
.....
- b) meeting They a in aren't  
.....
- c) stapler a Is this ?  
.....
- d) in are from Where Spain you ?  
.....
- e) office in not He's the  
.....

1

2

3

4

5

6

7

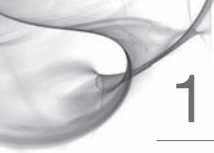
8

9

10

11

12



## II. Vocabulary

5. Coloca la palabra correcta en la frase correspondiente eligiendo entre las que te proponemos. Cuando lo hayas hecho, traduce las frases al español:

photocopier

behind

this

these

phone

a) David's on the ..... at the moment. Hold the line, please.

**Traducción:** ..... Manténgase a la espera, por favor.

b) ..... is the company logo.

**Traducción:** ..... el logotipo de la empresa.

c) The printer is ..... the reception area.

**Traducción:** ..... en la zona de recepción.

d) ..... are the company rules.

**Traducción:** ..... reglas de la empresa.

e) The ..... is next to the window.

**Traducción:** ..... la ventana.

6. Traduce las siguientes frases del español al inglés:

a) Estoy delante de ti. ....

b) Él está detrás de mí. ....

c) Nosotros estamos al lado de ellos. ....

d) Ellos están delante de ella. ....

e) Tú estás detrás de él. ....

f) Ellos están fuera de viaje. ....

g) Ella está al teléfono. ....

h) Él está fuera de la oficina. ....

i) Estamos en una reunión. ....

j) Estoy fuera de viaje. ....

You're late!

7. Busca en la siguiente sopa de letras la traducción al inglés de las palabras que te presentamos a continuación en español. Pueden estar en horizontal, en vertical y en diagonal.

- a) Irlandés
- b) Teclado
- c) Perforadora
- d) Carpeta
- e) Escocés
- f) Impresora
- g) Sobre
- h) Grapadora
- i) Bolígrafo
- j) Francés

F	A	T	R	U	B	I	L	P	N	G	Q	A	H	E
R	S	K	E	Y	B	O	A	R	D	U	I	F	O	C
E	D	I	F	S	A	F	Q	O	T	E	H	U	P	S
N	I	W	O	T	H	I	T	S	R	P	O	E	Q	A
C	S	U	L	A	S	A	S	E	I	R	L	I	F	K
H	Q	A	D	P	I	O	T	N	Q	I	E	Q	E	E
P	O	F	E	L	A	N	I	V	E	N	P	A	O	Y
E	J	I	Q	E	I	T	S	E	L	T	U	R	I	B
S	F	E	L	R	F	O	P	L	D	E	N	A	R	R
O	I	T	P	A	S	D	Q	O	H	S	C	M	I	O
Q	A	H	O	C	E	I	M	P	A	M	H	E	S	A
I	S	Q	K	F	O	L	D	E	R	O	T	A	H	D
E	T	A	F	A	D	U	N	F	S	T	A	P	L	E
R	H	P	Q	U	S	C	O	T	T	I	S	H	Q	K
P	E	N	A	L	E	M	Q	I	E	K	F	I	T	A

8. ¿Te atreves con nuestro sudoku? Aunque contiene vocablos en vez de números, funciona igual que el tradicional. Jugamos con nueve palabras que aparecen escritas tanto en inglés como en español. A partir de las que ya se dan, hay que rellenar la matriz de modo que cada fila, cada columna y cada caja de 3x3 contenga esas nueve palabras, ya sea en inglés o en español. El color de la casilla te indica el idioma que debes utilizar: las cajas grises para el español y las blancas para el inglés. Te recomendamos **estudiar y memorizar lo que significa cada palabra** antes de empezar.

						Peluquero		Al lado de
		Next to			Under	Médico	Encima de	Delante de
	Behind	Above	Next to		Hairdresser	Panadero		
Baker				Al lado de		Under		Lawyer
Above		Lawyer					Doctor	
			Médico	Debajo de		In front of		
Médico				Above				
	Encima de				Doctor	Behind		Baker
Detrás de	Al lado de				In front of	Above	Under	

In front of / *Delante de*  
 Behind / *Detrás de*  
 Next to / *Al lado de*

Above / *Encima de*  
 Under / *Debajo de*  
 Doctor / *Médico*

Lawyer / *Abogado*  
 Hairdresser / *Peluquero*  
 Baker / *Panadero*



### III. Reading

9. **Contesta en español a las siguientes preguntas** teniendo en cuenta la información contenida en los cuatro *post-its* que te presentamos:

The envelopes  
are on my desk.  
Juan

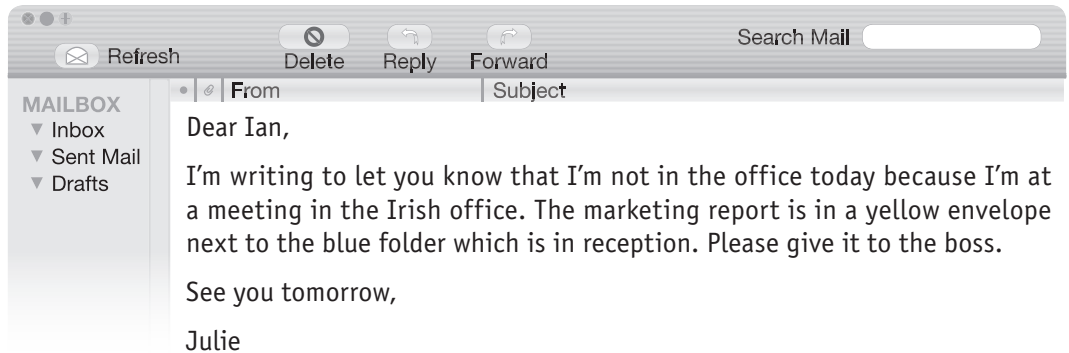
The boss is out  
of the office.  
Susan

I'm in a meeting.  
Ricardo

Where's the  
stapler?  
Helen

- a) ¿Qué busca Helen? .....
- b) ¿Quién no está en la oficina?.....
- c) ¿Quién está en una reunión?.....
- d) ¿Qué está encima de la mesa de trabajo de Juan? .....
- e) ¿Dónde está el jefe? .....

10. **Lee el siguiente correo electrónico y contesta en español a las preguntas** que aparecen a continuación para comprobar tu comprensión.




- a) ¿Está Julie en la oficina hoy?.....
- b) ¿Está en la oficina alemana?.....
- c) ¿Dónde está?.....
- d) ¿Está el informe en un sobre? .....
- e) ¿Está en un sobre azul?.....
- f) ¿De qué color es el sobre? .....
- g) ¿Dónde está el sobre? .....
- h) ¿A quién tiene Ian que dar el informe? .....

You're late!

## IV. Writing

11. Escribe cuatro post-its para dejar en las mesas de los compañeros de trabajo con la información que te facilitamos:



a) Quieres saber dónde está la perforadora.



b) Quieres decirle a Mark que estás fuera de la oficina.

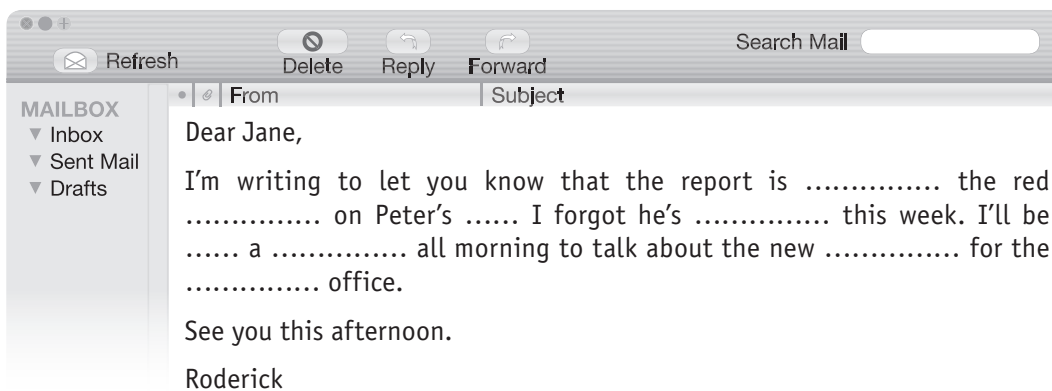


c) Quieres saber si David está fuera de viaje.



d) Quieres saber si «esto es el informe».

12. Completa el siguiente correo electrónico basándote en la traducción en español que aparece debajo.



Querida Jane,

Te escribo para informarte de que el informe está **debajo de** la **carpeta** roja en la **mesa** de Peter. Se me olvidó que él está **fuera (de viaje)** esta semana. Estaré **en** una **reunión** toda la mañana para hablar de las nuevas **impresoras** para la oficina **francesa**.

Nos vemos esta tarde.

Roderick

1

2

3

4

5

6

7

8

9

10

11

12